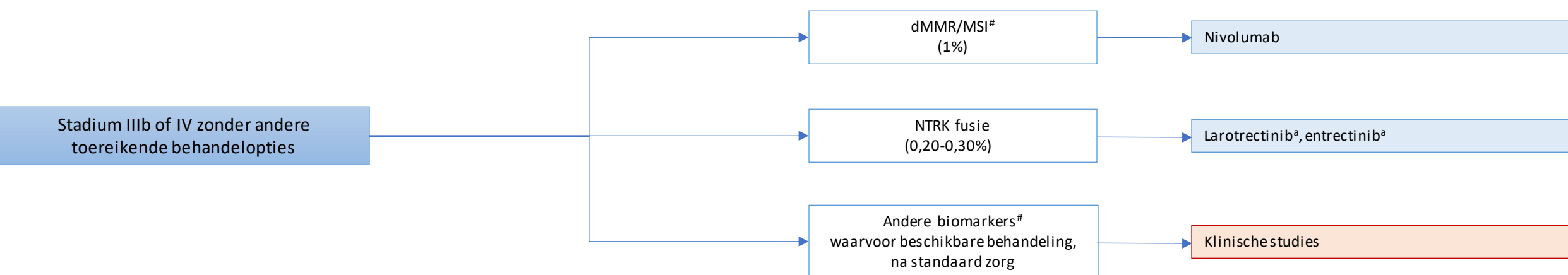






# Cholangiocarcinoom



## Legenda

-  Vergoede systeemtherapie
-  Target met behandelconsequentie voor standaardbehandeling
-  Systeemtherapie beschikbaar via andere route
-  Behandelingen via klinische studies  
Diagnostiek niet vergoed tenzij ten behoeve van standaardbehandeling breed getest is

a Beschikbaar via Drug Access Protocol (DAP)

b Beschikbaar via VT-Traject (DAP)

c Beschikbaar via compassionate use programma

# Voor eventuele verwijzing naar klinische genetica op basis van moleculaire afwijking zie [Leidraad voor verwijzing na DNA-onderzoek in \(tumor\)weefsel | Arts en Genetica](#)

## Cholangiocarcinoom

In Nederland kregen in 2020 1052 patiënten de diagnose cholangiocarcinoom (1).

### Vergoede zorg en bijbehorende targets

MSI-High/dMMR (incidentie van 1% (2), (3):

1. Behandeling van lokaal gevorderde of gemetastaseerde tumoren met MSI-High of dMMR die hebben gefaald op standaardbehandelingen: nivolumab is tumor-agnostisch verkrijgbaar (4).

### Vergoede zorg en bijbehorende targets via DAP

*NTRK1/2/3* fusies (incidentie van 0,20% tot 0,30% (5), (6):

1. Behandeling van lokaal gevorderde of gemetastaseerde tumoren met een *NTRK1/2/3* fusie zonder andere toereikende behandelopties: larotrectinib (7) en entrectinib (8) zijn tumor-agnostisch beschikbaar via DAP (9).

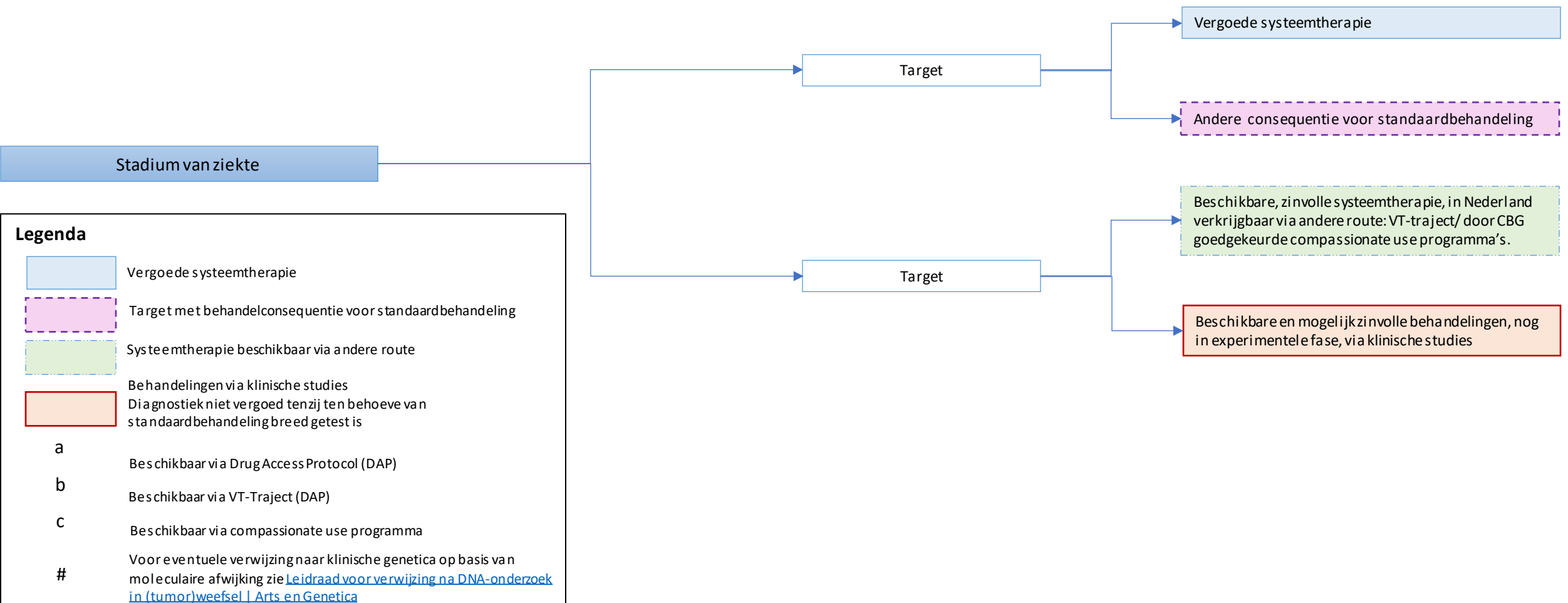
**Disclaimer:** Op basis van deze tekst kunnen geen rechten worden ontleend aan de inzetbaarheid en vergoeding van getoonde middelen, hiervoor verwijzen we naar de G-standaard.

## Bibliografie:

1. IKNL. NKR cijfers [Internet]. Available from: <https://iknl.nl/nkr-cijfers>
2. Winkelmann R, Schneider M, Hartmann S, Schnitzbauer A, Zeuzem S, Peveling-Oberhag J, et al. Microsatellite Instability Occurs Rarely in Patients with Cholangiocarcinoma: A Retrospective Study from a German Tertiary Care Hospital. *Int J Mol Sci*. 2018 May 9;19(5):1421.
3. Bonneville R, Krook MA, Kautto EA, Miya J, Wing MR, Chen HZ, et al. Landscape of Microsatellite Instability Across 39 Cancer Types. *JCO Precis Oncol*. 2017 Nov;(1):1–15.
4. Zorginstituut Nederland. Farmacotherapeutisch rapport nivolumab (Opdivo®) bij de behandeling van dMMR/MSI solide tumoren na standaardbehandeling [Internet]. 2022. Available from: <https://www.zorginstituutnederland.nl/publicaties/standpunten/2022/06/23/standpunt-nivolumab-opdivo-bij-dmmr--of-msi-tumoren>
5. Forsythe A, Zhang W, Phillip Strauss U, Fellous M, Korei M, Keating K. A systematic review and meta-analysis of neurotrophic tyrosine receptor kinase gene fusion frequencies in solid tumors. *Ther Adv Med Oncol*. 2020 Jan;12:175883592097561.
6. Westphalen CB, Krebs MG, Le Tourneau C, Sokol ES, Maund SL, Wilson TR, et al. Genomic context of NTRK1/2/3 fusion-positive tumours from a large real-world population. *NPJ Precis Oncol*. 2021 Jul 20;5(1):69.
7. NVMO-commissie BOM. Larotrectinib bij solide tumoren met een NTRK-genfusie. 2022.
8. NVMO-commissie BOM. Entrectinib bij solide tumoren met een NTRK-genfusie [Internet]. 2022. Available from: <https://www.nvmo.org/bom/entrectinib-bij-solide-tumoren-met-een-ntrk-genfusie/?meta>
9. Laurien Zeverijn EV. Harmonising patient-access programmes the Dutch DRUG Access Protocol platform. 2022.

**Disclaimer:** *Op basis van deze tekst kunnen geen rechten worden ontleend aan de inzetbaarheid en vergoeding van getoonde middelen, hiervoor verwijzen we naar de G-standaard.*

# Tumorsoort



## Leeswijzer:

Vanwege de snelle ontwikkeling van systemische behandelmogelijkheden bestaat de noodzaak om te testen voor targets en hiervoor moleculaire diagnostiek te verrichten. De inzet van klinisch noodzakelijke moleculaire diagnostiek verschilt per tumortype. Onder regie van Zorginstituut Nederland (ZiNL) hebben gemandateerde leden van de NVMO, NVALT, NVVP en VKGL lijsten met Klinisch Noodzakelijke Targets (KNT) opgesteld. Deze lijsten zijn in tripartite werkoverleggen afgestemd met vertegenwoordigers van de CieBAG en de NFK.

### Doel

Voor de samenstelling van de KNT-lijsten is per tumortype een overzicht gemaakt van targets met consequenties voor de behandeling. Het doel hiervan is om de bekendheid van de noodzakelijk te testen targets onder behandelaren én pathologen te vergroten. Tevens dienen de lijsten als basis voor snelle actualisatie in een zeer dynamisch veld.

### Scope

De lijsten richten zich enkel op de targets met behandelconsequenties (de zogenoemde prognostische en predictieve diagnostiek). Daarbij vallen de diagnostische moleculaire bepalingen die worden verricht in het kader van het stellen van de diagnose buiten de scope van deze lijsten. Het is belangrijk om te benoemen dat de KNT-lijsten en het begeleidend document dienen als overzicht van de targets die getest worden voor het bepalen van de optimale behandeling, en niet als lijsten van targets die uitsluitend vergoed moeten worden.

De lijsten bevatten naast doelgerichte geneesmiddelen die beschikbaar zijn via het verzekerde pakket ook geneesmiddelen die via andere routes in Nederland beschikbaar zijn, zoals het DRUG Access Protocol (DAP), het Voorwaardelijke Toelating (VT) traject, en door het College ter Beoordeling van Geneesmiddelen goedgekeurde compassionate use programma's. Daarnaast worden targets genoemd welke behandelconsequenties hebben anders dan het geven van systeemtherapie.